



## Tariffe 2022 – Ticino


Valevoli dal 01.01 al 31.12.2022


Prezzi in CHF, IVA esclusa


### CLIENTI CON CONSUMO ANNUO > 100'000 kWh

Consumatori allacciati alla rete di distribuzione in media tensione (MT – Livello di rete 5)

# MT

			TOPAZIO	RETE	
 <b>UTILIZZAZIONE DELLA RETE</b>	Tassa base	CHF/mese	350.00	350.00	
	Tassa di potenza	CHF/KW/mese	6.50	6.50	
	Tariffa di trasporto	peak	cts/kWh	2.00	2.00
		off-peak	cts/kWh	2.00	2.00
	Tariffa di prestazioni di sistema Swissgrid	cts/kWh	0.16	0.16	

 <b>FORNITURA DI ENERGIA</b>	Tariffa di consumo con energia proveniente da diverse fonti con garanzie di origine		peak	cts/kWh	7.95	Contratto energia
			off-peak	cts/kWh	6.40	libero mercato ②

 <b>PRESTAZIONI AGLI ENTI PUBBLICI</b>	Tributo per l'utilizzo del demanio pubblico	< 8'000'000 kWh	cts/kWh	0.99	0.99
	Tributo fondo cantonale energie rinnovabili (FER) ①	< 500'000 kWh	cts/kWh	1.20	1.20

### TASSE

Contributo federale per le energie rinnovabili	cts/kWh	2.20	2.20
Contributo per il risanamento della forza idrica	cts/kWh	0.10	0.10

① Non soggetto IVA

#### ② Energia di emergenza

In assenza di un contratto di fornitura valido sarà applicata la tariffa per energia di emergenza come descritto nelle CG SES. La tariffa sarà calcolata secondo le condizioni del mercato Spot EPEX CH al momento dell'effettivo consumo, a cui verrà aggiunta una maggiorazione del 20% a compensazione dei costi per la gestione straordinaria di questa energia.

### Punto di prelievo

Allacciamento alla rete di distribuzione SES con fornitura di energia elettrica in **media tensione** (MT – Livello di rete 5).

Il livello di fornitura in MT è concesso se sono rispettate le condizioni base definite nel *Distribution Code* in uso nel settore ed è deciso da SES in base alle caratteristiche e alla disponibilità della rete.

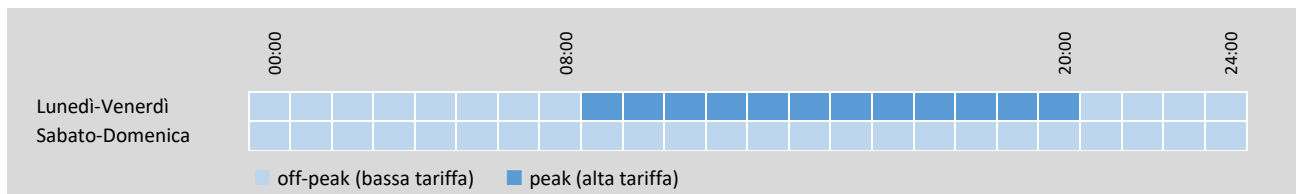
### Misurazione consumi

L'energia consumata è misurata e trasmessa giornalmente tramite sistemi di telelettura (i costi di trasmissione giornaliera dei dati energetici sono compresi nella tariffa di rete).

La potenza assorbita è misurata costantemente e fa stato la punta massima registrata nel corso del mese di riferimento della fatturazione.

### Fasce orarie PoP

L'alta tariffa (peak), rispettivamente la bassa tariffa (off-peak), sono applicate alle fasce orarie rappresentate qui di seguito.



### Utilizzazione della rete

Voce tariffale a copertura dei costi per l'utilizzazione della rete.

<b>Tassa base</b>	Importo fisso a copertura dei costi amministrativi generali, consulenza, gestione corrente, noleggio del contatore e trasmissione giornaliera dei dati energetici.
<b>Tassa di potenza</b>	Calcolata sulla punta massima registrata durante il mese.
<b>Tariffa di trasporto</b>	Calcolata sul quantitativo di energia trasportata in alta (peak) e bassa tariffa (off-peak).
<b>Tariffa Swissgrid</b>	Calcolata sul quantitativo totale di energia trasportata a copertura dei costi di gestione del sistema nazionale. Incassata e riversata integralmente a Swissgrid.

### Accesso alla rete

I consumatori che nei dodici mesi precedenti hanno registrato un consumo superiore a 100'000 kWh, possono far valere il loro diritto di accesso alla rete per il trasporto dell'energia elettrica acquistata sul libero mercato. La prima volta, una specifica richiesta deve essere inoltrata per iscritto al gestore di rete locale entro il 31 ottobre con validità a partire dal 1° gennaio seguente.

Il consumatore finale che decide di accedere al libero mercato dell'energia elettrica perde il diritto di usufruire delle tariffe per il servizio universale anche per le future forniture.

### Blocco utilizzatori

Gli utilizzatori allacciati: pompe di calore, bollitori  $\geq 100$  litri (esclusi i bollitori con pompa di calore integrata), riscaldamenti elettrici, condizionatori  $> 3.7$  kW, colonnine di ricarica  $> 3.7$  kW e impianti di produzione di energia, devono essere predisposti con il sistema di blocco, gestito da SES per ottimizzare il carico sulla propria rete.

### Fornitura di energia

Voce tariffale a copertura dei costi dell'energia consumata.

<b>Tariffa di consumo</b>	Calcolata sul quantitativo di energia consumata in alta (peak) e bassa tariffa (off-peak).
---------------------------	--

### Provenienza dell'energia erogata

La provenienza dell'energia erogata nel comprensorio SES è descritta nella specifica etichettatura inviata annualmente a tutti i consumatori in ossequio alle normative in materia.

Una provenienza derivante completamente da fonti rinnovabili è possibile con la sottoscrizione di un prodotto ecologico (tiacqua, tinatura, tìsole, IdroCH o IdroEU).

### Prestazioni agli enti pubblici e tasse

Calcolate sul totale consumato.

Incassate e riversate integralmente alle competenti istanze.

### Energia reattiva

L'energia reattiva prelevata con un fattore di potenza inferiore a  $\cos.\phi$  0.9 è fatturata in ragione di 4.5 cts/kVarh per i consumatori in media tensione.

### Condizioni generali

Per quanto qui non indicato, fanno stato le Condizioni Generali SES pubblicate su [www.ses.ch](http://www.ses.ch).