



## Tariffe 2022 – Grigioni


Valevoli dal 01.01 al 31.12.2022


Prezzi in CHF, IVA esclusa


## CLIENTI CON CONSUMO ANNUO > 100'000 kWh

Consumatori allacciati alla rete di distribuzione in **bassa tensione (BT – Livello di rete 7)**

# BT

|  |   |             | TOPAZIO | RETE   |      |
|--|---|-------------|---------|--------|------|
|  <b>UTILIZZAZIONE DELLA RETE</b> | Tassa base                                  | CHF/mese    | 135.00  | 135.00 |      |
|  | Tassa di potenza                            | CHF/KW/mese | 6.50    | 6.50   |      |
|  | Tariffa di trasporto                        | peak        | cts/kWh | 7.80   | 7.80 |
|  |   | off-peak    | cts/kWh | 6.45   | 6.45 |
|  | Tariffa di prestazioni di sistema Swissgrid | cts/kWh     | 0.16    | 0.16   |      |

|  |   |         |         |                |
|--|---|---------|---------|----------------|
|  <b>FORNITURA DI ENERGIA</b> | Tariffa di consumo con <b>energia certificata del Moesano</b> |         |         |                |
|  |   | peak    | cts/kWh | 8.05           |
|  | off-peak  | cts/kWh | 6.50    | libero mercato |

|  |   |  |         |   |   |
|--|---|--|---------|---|---|
|  <b>PRESTAZIONI AGLI ENTI PUBBLICI</b> | Tassa per l'utilizzo del suolo pubblico, non soggetto IVA |  | cts/kWh | ① | ① |
|  | Tassa di concessione                                      |  | cts/kWh | ① | ① |

|  |  |         |      |      |
|--|--|---------|------|------|
| <b>TASSE</b>                                     |  |         |      |      |
| Contributo federale per le energie rinnovabili   |  | cts/kWh | 2.20 | 2.20 |
| Contributo per il risanamento della forza idrica |  | cts/kWh | 0.10 | 0.10 |

① Fissate dai singoli Comuni

### Punto di prelievo

Allacciamento alla rete di distribuzione SES con fornitura di energia elettrica in **bassa tensione** (BT – Livello di rete 7).

### Gruppo di clienti

Con un consumo superiore a 100'000 kWh/anno secondo l'Ordinanza per l'approvvigionamento elettrico (OAEI).

Il cambio di gruppo di clienti verrà valutato puntualmente in base al reale profilo di consumo e a fronte di una fornitura inferiore di almeno il 10% del limite, per più periodi di riferimento consecutivi.

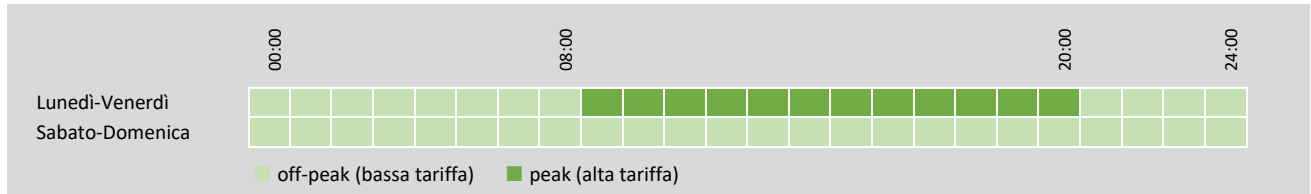
### Misurazione consumi

L'energia consumata è misurata e trasmessa giornalmente tramite sistemi di telelettura (i costi di trasmissione giornaliera dei dati energetici sono compresi nella tariffa di rete).

La potenza assorbita è misurata costantemente e fa stato la punta massima registrata nel corso del mese di riferimento della fatturazione.

### Fasce orarie PoP

L'alta tariffa (peak), rispettivamente la bassa tariffa (off-peak), sono applicate alle fasce orarie rappresentate qui di seguito.



### Utilizzazione della rete

Voce tariffale a copertura dei costi per l'utilizzazione della rete.

|                             |  |
|-----------------------------|--|
| <b>Tassa base</b>           | Importo fisso a copertura dei costi amministrativi generali, consulenza, gestione corrente, noleggio del contatore e trasmissione giornaliera dei dati energetici. |
| <b>Tassa di potenza</b>     | Calcolata sulla punta massima registrata durante il mese.  |
| <b>Tariffa di trasporto</b> | Calcolata sul quantitativo di energia trasportata in alta (peak) e bassa tariffa (off-peak).   |
| <b>Tariffa Swissgrid</b>    | Calcolata sul quantitativo totale di energia trasportata a copertura dei costi di gestione del sistema nazionale. Incassata e riversata integralmente a Swissgrid. |

### Accesso alla rete

I consumatori che nei dodici mesi precedenti hanno registrato un consumo superiore a 100'000 kWh, possono far valere il loro diritto di accesso alla rete per il trasporto dell'energia elettrica acquistata sul libero mercato. La prima volta, una specifica richiesta deve essere inoltrata per iscritto al gestore di rete locale entro il 31 ottobre con validità a partire dal 1° gennaio seguente.

Il consumatore finale che decide di accedere al libero mercato dell'energia elettrica perde il diritto di usufruire delle tariffe per il servizio universale anche per le future forniture.

### Blocco utilizzatori

Gli utilizzatori allacciati: pompe di calore, bollitori  $\geq 100$  litri (esclusi i bollitori con pompa di calore integrata), riscaldamenti elettrici, condizionatori  $> 3.7$  kW, colonnine di ricarica  $> 3.7$  kW e impianti di produzione di energia, devono essere predisposti con il sistema di blocco, gestito da SES per ottimizzare il carico sulla propria rete.

### Fornitura di energia

Voce tariffale a copertura dei costi dell'energia consumata.

|                           |  |
|---------------------------|--|
| <b>Tariffa di consumo</b> | Calcolata sul quantitativo di energia consumata in alta (peak) e bassa tariffa (off-peak). |
|---------------------------|--|

### Provenienza dell'energia erogata

La provenienza dell'energia erogata nel comprensorio SES è descritta nella specifica etichettatura inviata annualmente a tutti i consumatori in ossequio alle normative in materia.

L'energia fornita ai consumatori del comprensorio SES in Bassa Mesolcina e Calanca è prodotta da centrali idroelettriche locali e certificata.

### Prestazioni agli enti pubblici e tasse

Calcolate sul totale consumato.

Incassate e riversate integralmente alle competenti istanze.

### Energia reattiva

L'energia reattiva prelevata con un fattore di potenza inferiore a  $\cos.\phi$  0.9 è fatturata in ragione di 5 cts/kVarh per i consumatori in bassa tensione.

### Condizioni generali

Per quanto qui non indicato, fanno stato le Condizioni Generali SES pubblicate su [www.ses.ch](http://www.ses.ch).