

## Indicatori sociali



**200'000** CHF

Investimento per la formazione



**251**

Collaboratori



**42 anni**

Età media dei collaboratori



**219**

Uomini (87%)



**13**

Apprendisti



**32**

Donne (13%)

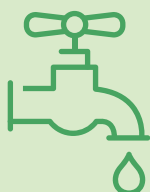
## Indicatori ambientali



**1'110'520** km

Distanza percorsa dai veicoli SES

(equivalente a 28 giri della Terra)



**10'700** m<sup>3</sup>

Consumo d'acqua degli stabili SES

(-37% rispetto al 2017)



**713** MWh

Consumo d'elettricità degli stabili SES

(-6% rispetto al 2017)

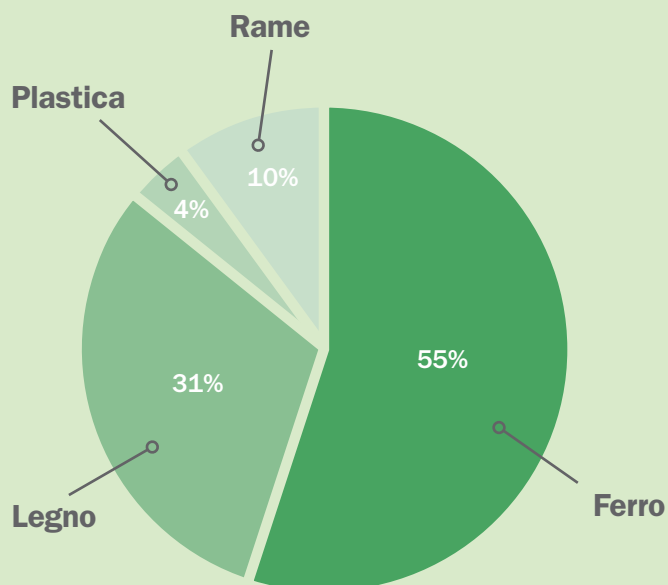


**733'500** fogli

Carta riciclata FSC A4 utilizzata

(-3% rispetto al 2017)

Ripartizione dei rifiuti smaltiti a seguito di lavori di manutenzione sulla rete di distribuzione



# Indicatori operativi

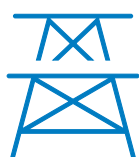
## Rete elettrica SES



**47**  
Numero di Comuni  
del comprensorio SES

**73%**  
Linee interrante  
(2'342 km)

**27%**  
Linee aeree  
(879 km)



**39.1 Mio CHF**  
Investimenti sulla rete  
di distribuzione



**649 GWh**  
Elettricità erogata  
(-4% rispetto al 2017)



**34.63 GWh**  
Produzione totale impianti  
SES idroelettrici e fotovoltaici  
(+17% rispetto al 2017)




**124 Mio CHF**  
Fatturato netto del Gruppo SES  
(+3% rispetto al 2017)



**-16%**  
Di interruzioni elettriche  
non programmate  
(rispetto al 2017)



**89'786**  
Contatori installati  
(di cui il 16% smart meter)



**85'000**  
Clienti serviti



**16'800**  
Movimentazioni per arrivi  
e partenze di clienti  
(-16% rispetto al 2017)



**345'000**  
Fatture inviate  
(-2% rispetto al 2017)

## Provenienza dell'energia elettrica fornita ai clienti SES nel 2018

Energia idroelettrica




Energia nucleare



Rifiuti



Elettricità che beneficia di misure di promozione



Energia solare



La versione dettagliata dell'Etichettatura dell'elettricità 2018 è disponibile sul sito [www.ses.ch](http://www.ses.ch).