

Soziale Kennzahlen



200'000 CHF

Investitionen in die Ausbildung



251

Mitarbeiter



42 Jahre

Durchschnittsalter der Mitarbeiter



219

Männer (87%)



13

Auszubildende



32

Frauen (13%)

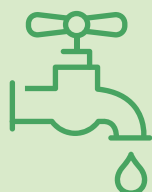
Umwelt Kennzahlen



1'110'520 km

Zurückgelegte Fahrstrecke der SES Fahrzeuge


(entspricht einer 28-fachen Weltumrundung)



10'700 m³

Wasserverbrauch der SES Gebäude

(-37% im Vergleich zu 2017)



713 MWh

Stromverbrauch der SES Gebäude

(-6% im Vergleich zu 2017)

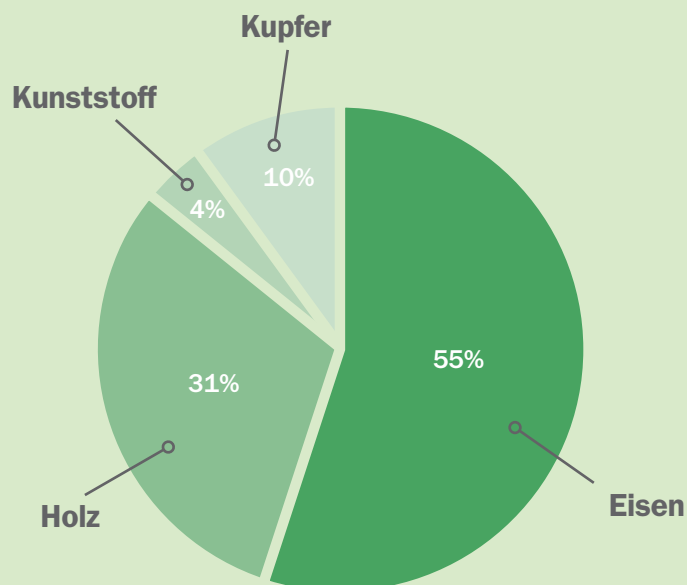


733'500 Blätter

verwendetes FSC A4 Recyclingpapier

(-3% im Vergleich zu 2017)

Aufteilung der entsorgten Abfälle aufgrund von Wartungsarbeiten am Verteilernetz



Betriebskennzahlen

SES Stromnetz



47

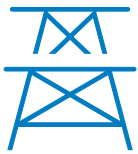
Anzahl der Gemeinden
im SES Verteilgebiet

73%

Unterirdische Leitungen
(2'342 km)

27%

Oberirdische Leitungen
(879 km)




39.1 Mio CHF

Investitionen in das
Verteilernetz



649 GWh

Erbrachte Stromleistung
(-4% im Vergleich zu 2017)



34.63 GWh

Gesamtproduktion der SES
Wasserkraftwerke und
Fotovoltaikanlagen
(+17% im Vergleich zu 2017)



124 Mio CHF

Nettoumsatz der SES Gruppe
(+3% im Vergleich zu 2017)




-16%

Nicht vorhergesehene
Stromunterbrechungen
(im Vergleich zu 2017)



89'786

Installierte Zähler
(davon 16% Smart Meter)



85'000

Belieferte Kunden



16'800

Bearbeitung von Zuzügen
und Wegzügen von Kunden
(-16% im Vergleich zu 2017)



345'000

Ausgestellte Rechnungen
(-2% im Vergleich zu 2017)

Herkunft des an die SES Kunden gelieferten Stroms 2018

Wasserkraft




Kernenergie



Abfälle



Geförderter Strom



Sonnenenergie



Die detaillierte Version der Stromkennzeichnung 2018
finden Sie auf unserer Webseite www.ses.ch.



Società Elettrica Sopracenerina

Piazza Grande 5
6600 Locarno

Tel. 0848 238 238
Fax 091 756 91 00

info@ses.ch
www.ses.ch